

ΒΙΟΛΟΓΙΑ
ΓΕΝΙΚΗΣ ΠΑΙΔΕΙΑΣ
2011
ΕΚΦΩΝΗΣΕΙΣ

ΘΕΜΑ Α

Να γράψετε στο τετράδιό σας τον αριθμό κάθε μίας από τις παρακάτω ημιτελείς προτάσεις Α1 έως Α5 και δίπλα το γράμμα που αντιστοιχεί στη λέξη ή στη φράση η οποία συμπληρώνει σωστά την ημιτελή πρόταση.

A1. Τα ενδοσπόρια σχηματίζονται από

- α. φυτά.
- β. βακτήρια.
- γ. πρωτόζωα.
- δ. ιούς.

Μονάδες 5

A2. Από νηματοειδείς δομές (υφές) αποτελούνται

- α. τα βακτήρια.
- β. τα πρωτόζωα.
- γ. οι μύκητες.
- δ. οι ιοί.

Μονάδες 5

A3. Η τρύπα του όζοντος οφείλεται κυρίως

- α. στο διοξείδιο του άνθρακα.
- β. στο οξυγόνο.
- γ. στα οξείδια του αζώτου.
- δ. στους χλωροφθοράνθρακες.

Μονάδες 5

A4. Δευτερογενές λεμφικό όργανο είναι ο

- α. σπλήνας.
- β. θύμος αδένας.
- γ. μυελός των οστών.
- δ. πνεύμονας.

Μονάδες 5.

A5. Μόλυνση ονομάζεται η

- α. παραγωγή διαφόρων ουσιών από τους παθογόνους μικροοργανισμούς.
- β. εγκατάσταση και ο πολλαπλασιασμός ενός παθογόνου μικροοργανισμού σε έναν οργανισμό.
- γ. είσοδος ενός παθογόνου μικροοργανισμού σε έναν οργανισμό.
- δ. εκδήλωση των συμπτωμάτων μίας ασθένειας.

Μονάδες 5

ΘΕΜΑ Β

- B1.** Πώς μπορεί να εξηγηθεί με βάση τη θεωρία της φυσικής επιλογής η επικράτηση του χαρακτηριστικού «ψηλός λαιμός» στις καμηλοπαρδάλεις;
Μονάδες 8
- B2.** Ποια είναι τα δύο κριτήρια κατάταξης των οργανισμών σε είδη και σε ποιες περιπτώσεις εφαρμόζεται το κάθε ένα από αυτά;
Μονάδες 6
- B3.** Τι είναι η λυσοζύμη, πού εντοπίζεται και ποια είναι η δράση της;
Μονάδες 5
- B4.** Να εξηγήσετε τις διεργασίες που οδηγούν στην πτώση του pH της βροχής κάτω από 5.
Μονάδες 6

ΘΕΜΑ Γ

Σε ένα οικοσύστημα υπάρχουν 5 (πέντε) πεύκα, που φιλοξενούν συνολικά 10.000 (δέκα χιλιάδες) κάμπιες, σε κάθε μία από τις οποίες παρασιτούν 500 (πεντακόσια) πρωτόζωα.

- Γ1.** Να σχεδιάσετε την τροφική πυραμίδα πληθυσμού του παραπάνω οικοσυστήματος (μονάδες 2). Να εξηγήσετε τη μορφή της τροφικής πυραμίδας πληθυσμού του παραπάνω οικοσυστήματος (μονάδες 5).
Μονάδες 7
- Γ2.** Στο παραπάνω οικοσύστημα η ενέργεια που περιέχεται στο τροφικό επίπεδο των καμπιών είναι 50.000 (πενήντα χιλιάδες) KJ.
Να υπολογίσετε την ενέργεια των άλλων τροφικών επιπέδων (μονάδες 2).
Να σχεδιάσετε την τροφική πυραμίδα ενέργειας (μονάδες 2).
Να εξηγήσετε τους λόγους που καθορίζουν τη μορφή αυτής της τροφικής πυραμίδας (μονάδες 6).
Μονάδες 10
- Γ3.** Έστω ένα άτομο αζώτου (N), το οποίο μπορεί να εντοπιστεί οπουδήποτε βρεθεί (επειδή π.χ. είναι ραδιενεργό). Αυτό το άτομο αζώτου εντοπίζεται σε κάποιο νιτρικό ιόν (NO_3^-) που βρίσκεται στο έδαφος. Να περιγράψετε τις πιθανές πορείες του ατόμου αυτού από τη στιγμή που προσλαμβάνεται από ένα φυτό έως ότου ξαναβρεθεί στο έδαφος, πάλι ως νιτρικό ιόν (NO_3^-).
Μονάδες 8

ΘΕΜΑ Δ

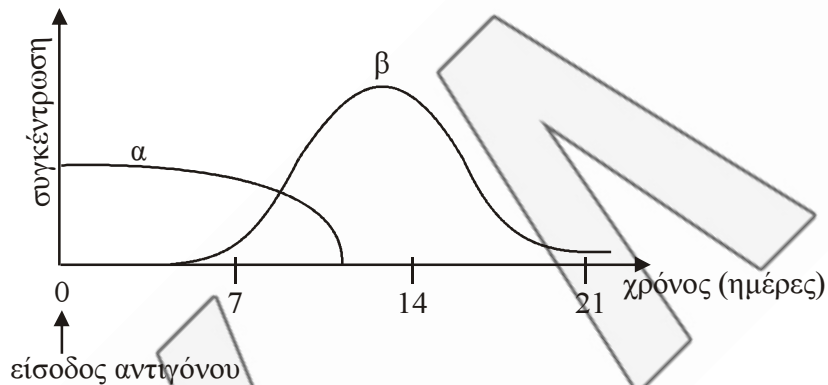
Δ.1. Να περιγράψετε το δεύτερο στάδιο της πρωτογενούς ανοσοβιολογικής απόκρισης.

Μονάδες 9

Δ.2. Να εξηγήσετε πώς τα μακροφάγα συμμετέχουν στην άμυνα του ανθρώπινου οργανισμού.

Μονάδες 6

Δ.3. Μετά την είσοδο κάποιου είδους αντιγόνου σε έναν άνθρωπο, δεν παρουσιάζονται συμπτώματα ασθένειας. Η καμπύλη **α** στο παρακάτω διάγραμμα δείχνει τη μεταβολή της συγκέντρωσης των αντιγόνων, ενώ η καμπύλη **β** τη μεταβολή της συγκέντρωσης των αντισωμάτων που δημιουργήθηκαν για το συγκεκριμένο αντιγόνο στον οργανισμό του ανθρώπου.



Να εξηγήσετε το είδος της ανοσοβιολογικής απόκρισης με βάση τις καμπύλες του παραπάνω διαγράμματος.

Μονάδες 10

ΑΠΑΝΤΗΣΕΙΣ

ΘΕΜΑ Α

- A1. β
- A2. γ
- A3. δ
- A4. α
- A5. γ

ΘΕΜΑ Β

- B1.** Σχολικό βιβλίο σελ. 131: Θεωρία του Δαρβίνου
Στο φυλογενετικό δέντρο των καμηλοπαρδάλων, σε κάποιο προγονικό είδος, υπήρχαν ζώα με λαιμούς ποικίλου μήκους.
Ο αριθμός των ζώων που γεννιούνται ήταν πολύ μεγαλύτερος από τον αριθμό των ζώων που μπορούσε να θρέψει το περιβάλλον. Προέκυψε λοιπόν η ανάγκη ελέγχου του μεγέθους του πληθυσμού τους.
Η φυσική επιλογή ευνόησε τα άτομα με τον ψηλότερο λαιμό, γιατί μπορούσαν να προσεγγίσουν τροφή καλύτερης ποιότητας ή μεγαλύτερης ποσότητας. Τα άτομα με κοντό λαιμό σταδιακά λιγότευαν και τελικά εξαφανίστηκαν.
Ο μακρὺς λαιμὸς κληροδοτήθηκε στους απογόνους και αποτέλεσε χαρακτηριστικό του είδους τους.
- B2.** Σχολικό βιβλίο σελ. 121 και 122: Το είδος περιλαμβάνει το σύνολο των διαφορετικών πληθυσμών ή, με άλλα λόγια, το σύνολο όλων των οργανισμών που μπορούν να αναπαραχθούν μεταξύ τους και να αποκτήσουν γόνιμους απογόνους. Η έννοια του είδους αντιπροσωπεύει ένα φυσικό όριο, καθώς περιλαμβάνει μόνο τους οργανισμούς που αναπαράγονται μεταξύ τους (π.χ. όλες τις γάτες του πλανήτη), αποκλείοντας άλλους οργανισμούς που είναι γόνιμοι μόνο με μέλη του είδους στο οποίο ανήκουν. Για το λόγο αυτό το είδος αποτελεί τη θεμελιώδη μονάδα ταξινόμησης.
Αξίζει ωστόσο να αναφερθεί ότι ο ορισμός του είδους που δόθηκε έχει περιορισμούς. Ο βασικότερος από όλους είναι το γεγονός ότι όλοι οι οργανισμοί δεν αναπαράγονται με την επαφή με άτομο διαφορετικού φύλου. Ας πάρουμε για παράδειγμα την αμοιβάδα, το μονοκύτταρο οργανισμό που αναπαράγεται με κυτταρική διαίρεση (μονογονία). Πώς λοιπόν θα ορίσουμε το είδος, αφού το κριτήριο της δυνατότητας αναπαραγωγής με άλλο άτομο —που ονομάζεται μειξιολογικό κριτήριο— δεν ισχύει; Στην περίπτωση αυτή αντί του μειξιολογικού κριτηρίου εφαρμόζεται το τυπολογικό κριτήριο, δηλαδή το κριτήριο της ομοιότητας μεταξύ των οργανισμών. Όταν δύο οργανισμοί έχουν κοινά μορφολογικά και βιοχημικά χαρακτηριστικά, ομαδοποιούνται στο ίδιο είδος.

B3. Σχολικό βιβλίο σελ. 31 και 32: Η λυσοζύμη είναι ένα ένζυμο που διασπά το κυτταρικό τοίχωμα των βακτηρίων, περιέχεται στον ιδρώτα και δημιουργεί δυσμενές χημικό περιβάλλον για τα μικρόβια.

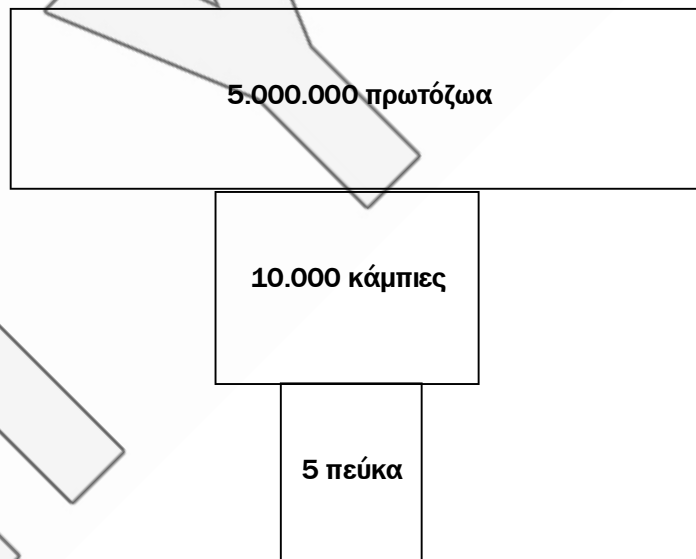
Η λυσοζύμη έχει βακτηριοκτόνο δράση και βρίσκεται σε μεγάλες ποσότητες και στα δάκρυα και στο σάλιο και προστατεύει το βλεννογόνο του επιπεφυκότα και της στοματικής κοιλότητας αντίστοιχα.

B4. Σχολικό βιβλίο σελ. 107: Η ηφαιστειακή δραστηριότητα, οι διεργασίες αποικοδόμησης των οργανικών ουσιών από τα βακτήρια του εδάφους και κυρίως η καύση υγρών καυσίμων απελευθερώνουν στην ατμόσφαιρα διάφορα οξείδια του αζώτου και διοξείδιο του θείου. Τα αέρια αυτά, αφού πρώτα μετατραπούν, με την επίδραση των υδρατμών της ατμόσφαιρας, σε νιτρικό καιθειώδες οξύ αντίστοιχα, επιστρέφουν στην επιφάνεια της Γης διαλυμένα στο νερό της βροχής, στο χιόνι, στην ομίχλη ή στο χαλάζι.

Όταν οι συγκεντρώσεις των οξειδίων του αζώτου και του διοξειδίου του θείου δεν είναι αυξημένες, το νιτρικό και τοθειώδες οξύ που βρίσκονται διαλυμένα στο νερό της βροχής την καθιστούν ελαφρά όξινη, καθώς έχει τιμή γύρω στο 5,6 pH. Στις περιοχές όμως στις οποίες η ατμόσφαιρα έχει επιβαρυνθεί με μεγάλες συγκεντρώσεις των οξειδίων αυτών, είτε διότι γίνεται εντατική καύση υγρών καυσίμων είτε διότι οι ρύποι αυτοί έχουν μεταφερθεί με τον άνεμο, μεγαλώνει και η ποσότητα του νιτρικού και τουθειώδους οξέος που βρίσκονται διαλυμένα στο νερό της βροχής. Έτσι όμως η βροχή γίνεται περισσότερο όξινη, καθώς η τιμή του pH της μπορεί να πέσει αρκετά κάτω από το 5.

ΘΕΜΑ Γ

Γ1.



Τροφική πυραμίδα πληθυσμού

Σχολικό βιβλίο σελ. 77:

Οι τροφικές πυραμίδες πληθυσμού εμφανίζουν και αυτές πτωτική τάση από τροφικό επίπεδο σε τροφικό επίπεδο. Εδώ όμως παρατηρείται μια ενδιαφέρουσα εξαίρεση. Όταν σε ένα οικοσύστημα υπάρχουν παρασιτικές τροφικές σχέσεις, ο πληθυσμός των ανώτερων επιπέδων γίνεται ολοένα μεγαλύτερος από τον πληθυσμό των κατώτερων. Μια τέτοια τροφική πυραμίδα χαρακτηρίζεται ως ανεστραμμένη.

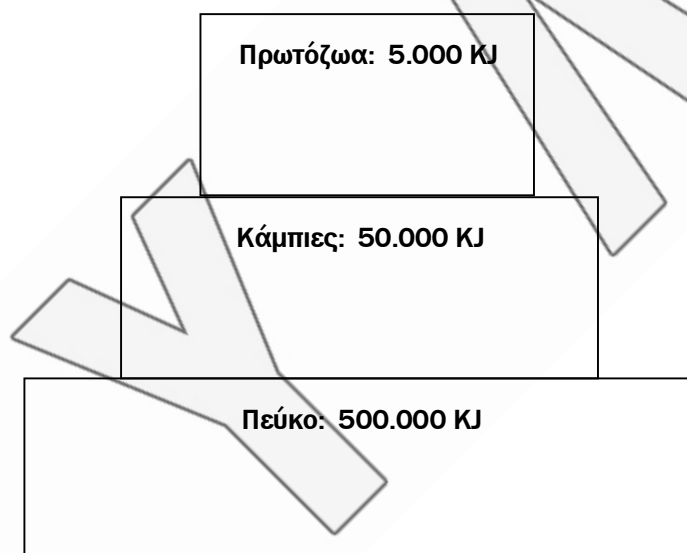
Γ2. Η τροφική αλυσίδα του οικοσυστήματος είναι: πεύκα → κάμπιες → πρωτόζωα

Γνωρίζουμε ότι από το ένα τροφικό επίπεδο στο επόμενο περνά μόνο το 10% της ενέργειας (10/100):

Ενέργεια Κάμπιες = Ενέργεια πεύκα x 10%, άρα

Ενέργεια πεύκα = 500.000 KJ

Ενέργεια πρωτόζωα = 5.000 KJ



Τροφική πυραμίδα ενέργειας

Σχολικό βιβλίο σελ. 77: Έχει υπολογιστεί ότι μόνο το 10% περίπου της ενέργειας ενός τροφικού επιπέδου περνάει στο επόμενο, καθώς το 90% της ενέργειας χάνεται. Αυτό οφείλεται στο ότι:

- Ένα μέρος της χημικής ενέργειας μετατρέπεται με την κυτταρική αναπνοή σε μη αξιοποιήσιμες μορφές ενέργειας (π.χ. θερμότητα).
- Δεν τρώγονται όλοι οι οργανισμοί.
- Ορισμένοι οργανισμοί πεθαίνουν.
- Ένα μέρος της οργανικής ύλης αποβάλλεται με τα κόπρανα, τα οποία αποικοδομούνται.

- Γ3.** Σχολικό βιβλίο σελ. 86: Τα φυτά χρησιμοποιούν τα νιτρικά ιόντα που προσλαμβάνουν από το έδαφος (είτε με τη διαδικασία της ατμοσφαιρικής είτε με αυτήν της βιολογικής αζωτοδέσμευσης) προκειμένου να συνθέσουν τις αζωτούχες ενώσεις τους όπως τις πρωτεΐνες και τα νουκλεϊκά οξέα. Το άζωτο που περιέχεται στις ουσίες αυτές διακινείται μέσω των τροφικών αλυσίδων στις διάφορες τάξεις των καταναλωτών προκειμένου να χρησιμοποιηθεί για την παραγωγή πρωτεϊνών. Όμως τόσο τα φυτά όσο και τα ζώα εγκαταλείπουν στο έδαφος νεκρή οργανική ύλη (καρπούς, φύλλα, νεκρά σώματα, τρίχωμα κτλ.) που φυσικά περιέχει άζωτο. Τα ζώα επιπροσθέτως αποβάλλουν αζωτούχα προϊόντα του μεταβολισμού τους, όπως είναι η ουρία, το ουρικό οξύ και τα περιττώματα. Όλες αυτές οι ουσίες διασπώνται από τους αποικοδομητές του εδάφους μέσα από μια διαδικασία που καταλήγει στην παραγωγή αμμωνίας. Η αμμωνία που συγκεντρώνεται στο έδαφος, υφιστάμενη τη δράση των νιτροποιητικών βακτηρίων του εδάφους, μετατρέπεται τελικά σε νιτρικά ιόντα τα οποία παραλαμβάνονται από τα φυτά. Έτσι κλείνει ένας κύκλος αζώτου στο εσωτερικό του οικοσυστήματος.

ΘΕΜΑ Δ

- Δ1.** Σχολικό βιβλίο σελ. 37-39: Στάδιο 2ο

- α.** Ενεργοποίηση των Β-λεμφοκυττάρων (χυμική ανοσία)
Σ' αυτό το στάδιο τα βοηθητικά Τ-λεμφοκύτταρα, τα οποία έχουν ενεργοποιηθεί από τα αντιγόνα που βρίσκονται εκτεθειμένα στην επιφάνεια των μακροφάγων, εκκρίνουν ουσίες που ενεργοποιούν τα Β-λεμφοκύτταρα, προκειμένου αυτά να πολλαπλασιαστούν και τελικά να διαφοροποιηθούν σε πλασματοκύτταρα και Β-λεμφοκύτταρα μνήμης. Τα πλασματοκύτταρα στη συνέχεια εκκρίνουν μεγάλες ποσότητες αντισωμάτων ειδικών για το συγκεκριμένο αντιγόνο. Τα Β-λεμφοκύτταρα μνήμης θα ενεργοποιηθούν στην περίπτωση που ο οργανισμός θα εκτεθεί και πάλι στο ίδιο αντιγόνο. Η παραπάνω διαδικασία ονομάζεται χυμική ανοσία, γιατί τα αντισώματα απελευθερώνονται μέσα στο αίμα και στη λέμφο, αντιδρούν με το αντιγόνο και το εξουδετερώνουν.
- β.** Ενεργοποίηση κυτταροτοξικών Τ-λεμφοκυττάρων (κυτταρική ανοσία)

Παράλληλα με την ενεργοποίηση των Β-λεμφοκυττάρων, τα βοηθητικά Τ-λεμφοκύτταρα, στην περίπτωση κατά την οποία το αντιγόνο είναι ένα κύτταρο (καρκινικό κύτταρο, κύτταρο μεταμοσχευμένου ιστού ή κύτταρο μολυσμένο από ιό), βοηθούν τον πολλαπλασιασμό και την ενεργοποίηση μιας άλλης ειδικής κατηγορίας Τ-λεμφοκυττάρων, των κυτταροτοξικών Τ-λεμφοκυττάρων, τα οποία θα καταστρέψουν τα κύτταρα - στόχους. Η δράση των βοηθητικών αλλά και των κυτταροτοξικών Τ-λεμφοκυττάρων αποτελεί την κυτταρική ανοσία. Και στις δύο κατηγορίες Τ-λεμφοκυττάρων σχηματίζονται Τ-λεμφοκύτταρα μνήμης, που θα ενεργοποιηθούν σε πιθανή επόμενη επαφή του οργανισμού με το ίδιο αντιγόνο.

Δ2. Σχολικό βιβλίο σελ. 32:

Τα μακροφάγα είναι φαγοκύτταρα. Ειδικά τα μακροφάγα εγκλωβίζουν το μικροοργανισμό, τον καταστρέφουν και εκθέτουν στην επιφάνειά τους κάποια τμήματά του. Αυτό εξυπηρετεί, όπως θα δούμε στη συνέχεια, τη δράση των ειδικών μηχανισμών άμυνας. Με φαγοκυττάρωση αντιμετωπίζονται και ορισμένοι ιοί.

Σχολικό βιβλίο σελ. 37:

Αρχικά, με την εμφάνιση του παθογόνου μικροοργανισμού, ενεργοποιούνται τα μακροφάγα. Τα κύτταρα αυτά, εκτός από τη δυνατότητα που έχουν να καταστρέφουν το μικρόβιο, έχουν και την ικανότητα να εκθέτουν στην επιφάνειά τους τμήματα του μικροβίου που έχουν εγκλωβίσει και καταστρέψει, λειτουργώντας έτσι ως αντιγονοπαρουσιαστικά κύτταρα. Το τμήμα του μικροβίου που εκτίθεται συνδέεται με μια πρωτεΐνη της επιφάνειας των μακροφάγων, χαρακτηριστική για κάθε άτομο, η οποία ονομάζεται αντιγόνο ιστοσυμβατότητας. Τα κύτταρα που ενεργοποιούνται πρώτα μετά την παρουσίαση του αντιγόνου είναι τα βοηθητικά Τ-λεμφοκύτταρα.

Σχολικό βιβλίο σελ. 36:

Τέλος, τα μακροφάγα ενεργοποιούνται από τη σύνδεση αντιγόνου - αντισώματος με σκοπό την ολοκληρωτική καταστροφή του μικροβίου.

Δ3. Από το διάγραμμα παρατηρούμε ότι τα αντιγόνα είναι αρχικά πολλά και στη συνέχεια ελαττώνονται συνεχώς χωρίς να μεσολαβεί κάποιο ενδιάμεσο στάδιο αύξησης τους. Συνεπώς δεν υπάρχει στάδιο επώασης του μικροβίου και διαπιστώνουμε ότι η μόλυνση είναι τεχνητή δηλαδή έχουμε χορηγήσει εμβόλιο. Αναλυτικότερα όταν χορηγούμε εμβόλιο, χορηγούμε νεκρούς ή εξασθενημένους μικροοργανισμούς ή τμήματά τους, δηλαδή εξασθενημένα αντιγόνα, προκειμένου να πραγματοποιηθεί πρωτογενής ανοσοβιολογική απόκριση και να παραχθούν αντισώματα και κυρίως κύτταρα μνήμης. Το άτομο δεν ασθενεί γιατί τα αντιγόνα είναι εξασθενημένα.

Επίσης από το διάγραμμα παρατηρούμε ότι η παραγωγή των αντισωμάτων καθυστερεί σε σχέση με της στιγμή της μόλυνσης μέχρι να γίνει η αναγνώριση του αντιγόνου. Έτσι επιβεβαιώνουμε ότι η ανοσοβιολογική απόκριση είναι πρωτογενής, καθώς σε περίπτωση που ενεργοποιούνταν η δευτερογενής τα αντισώματα θα παράγονταν άμεσα σε σχέση με τη στιγμή της μόλυνσης.